

¿Qué necesito para poder hacer el curso?

Un **ordenador con cámara web, micrófono y auriculares**, con **conexión estable a internet** (mínimo 2MB de descarga) y tener instalado un **navegador**




¿Cómo accedo al curso?

Conéctate al curso a través de la página de acceso e introduciendo el **usuario** y la **contraseña** que habrás **recibido por e-mail** (revisa la bandeja de correo no deseado)

¡Encontrarás el **Aula Virtual** y otros recursos formativos!













Una vez dentro del curso, ¿qué hago?

TABLÓN DE ANUNCIOS

-  Novedades
-  Cronograma
-  Currículum Docente

Dirígete al **TABLÓN DE ANUNCIOS** y consulta en el **Cronograma del curso** las fechas y horarios de las sesiones formativas

AULA VIRTUAL

-  Sesión 1: 21/05/2020
-  Sesión 2: 22/05/2020
-  Ejercicio 1
-  Sesión 3: 25/05/2020
-  Sesión 4: 26/05/2020
-  Ejercicio 2
-  Sesión 5: 27/05/2020
-  Sesión 6: 28/05/2020
-  Ejercicio 3
-  Sesión 7: 29/05/2020
-  Sesión 8: 01/06/2020
-  Examen final

Todas las **salas de videoconferencia** y las **zonas de entrega de actividades o exámenes** se encuentran en el **Panel Central**, en un bloque denominado **Aula Virtual**

En las **fechas y horarios** establecidos para cada sesión formativa debes **acceder a la sala de videoconferencia** correspondiente
¡Ese es el aula en el que tendrá lugar la clase!

Al finalizar cada sesión formativa a través de videoconferencia asegúrate de **cerrar la sesión** para que se guarde tu asistencia

¿Qué debo hacer para completar el curso?

Para completar el curso es **imprescindible que asistas al menos al 75% de la duración total de las sesiones formativas** que tienen lugar a través de videoconferencia

¿Y si tengo problemas con el Aula Virtual?

Contacta con el **Centro de Atención al Usuario (CAU)** a través de cualquiera de las vías indicadas en la página de acceso